

二、关于售后服务的说明:

- 1.购机日期以本凭证为准,不能有效证明的,以生产日期为准。
- 2.质量问题不包括用户对音质、音色等主观异议。
- 3.配件、外壳、说明书、包装不在保修服务范围内。
- 4.对已停产型号产品的服务,本公司仅做功能性修复。(外观可能与原产品有异)。
- 5.经销商向您做出的非本公司保证的其它承诺,本公司不承担任何责任。
- 6.用户在接受服务之前请将重要资料另行备份或记录,因维修或其他任何原因造成的任何损失,本公司概不负责。因保管不善等原因将机内资料泄露给第三者所造成的损失(如:银行账号、密码、资料被更改等),本公司也概不负责。
- 7.在免费保修期内,本公司或授权服务机构拥有更换后的故障件的所有权及处置权。
- 8.使用本产品前,请仔细阅读本产品的使用说明书,并妥善保存购机凭证。本三包凭证内容解释权归属深圳市十度数码科技有限公司所有,如有变动,恕不另行通知。

客服服务时间:每周一至周六 9:00—18:00 (法定节假日除外)
全国统一服务热线:4008 939 488 公司网址: www.10shidu.com

产品保修卡

购买本产品时,请认真填写此卡,并予以妥善保管。

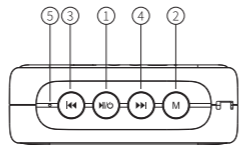
产品型号:	
购买日期:	
用户名:	
用户地址:	
联系电话:	
经销单位:	
地址:	
负责人:	
联系电话:	
签章:	

Welcome to use SHIDU Bluetooth speaker. In your spare time, you can enjoy fantastic music in home, coffee house and even trip. Anytime, anywhere, music to non-stop. SD-F2 Bluetooth Speaker is the best choice for you.
Please read the instruction carefully before using it.

Features:

- 1.Output power 2*3W;
- 2.Bluetooth 5.0 version;
- 3.4Ω internal magnetic speaker;
- 4.1200mAh polymer battery;
- 5.Support headphone output& TF card music playback.

Function Illustration:

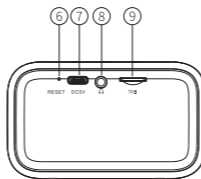


1.Switch on / off:

- a:Press the button for 3 seconds, the blue light flashing means the speaker is turned on; press the button for 3 seconds again to switch off.
- b:While the music is playing, Short press "M" to pause/play.

2.Mode Key:

- a:The default bluetooth mode in the power-on state, you can press the "M" key to switch between TF card mode and bluetooth.
 - b:In TF card mode, long press "M" to enter into single loop, long press it again into all loop.
- 3.**Volume - / Previous:** In music mode, Long press for volume -, short press for previous.
 - 4.**Volume + / Next:** In music mode, long press for volume +, short press for next song.
 - 5.**LED Indicator light:**
 - a.Bluetooth is waiting for connection with blue light flashing.
 - b.Bluetooth is connected with blue light being on all the time.
 - c.Red lights being on all the time while charging.



6.Reset hole:

- 6.**Reset hole:** Reset the speaker with a thin and long metal needle, then switch it on again.
- 7.**Type-C charging Port (DC 5V):** Use the charger with DC 5V output connect with Type-C cable to charge

the speaker. Unplug the charger as soon as it is fully charged.

8.Headphone output

9.**TF card slot:** Insert the TF card to play music. It is compatible with most brands.
Note: It may be unreadable when the file is large or complex.

Bluetooth pairing:

- Step 1:** Switch on this Bluetooth speaker with voice prompt "Bluetooth is waiting for connection". The blue light is fast flashing.
- Step 2:** Enter into "Settings" of mobile phone and turn on Bluetooth function. Then search "F2" and connect.
- Step 3:** The Bluetooth pairing will be successful with a voice Warning "Bluetooth is connected". The blue light stop flashing and on all the time.

Charging:

The speaker is low battery with a voice prompt "Low battery, please charge". Please switch-off the speaker before charging and use the charger with DC 5V output connect with Type-C cable to charge the speaker. The red indicator light will on all the time during charging and will go out after fully charged.
Please charge it with 5V 1A~2A adapter and the charging time is normally 2-4 hours.

安全警告:

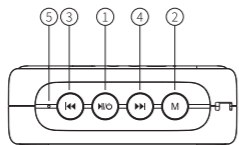
- 1.请勿将产品及配件靠近火源或任何过热的环境中。
- 2.请勿将产品及配件接触水及湿气,不要在靠近水的地方使用本设备,也不要将产品浸入任何液体中,避免产品及配件受到水滴或水溅。
- 3.请勿自行打开或任意拆解、维修电池组件,如果电池更换不当会有爆炸危险,严禁将电池投入水、火中或靠近任何过热的环境中。
- 4.本产品由外接电源适配器(5V 1.5A电源)充电后使用,充完电后可方便的通过拔掉电源适配器插头断开电网电源,充电时请将产品放置于空旷区域充电,远离易燃物品,请勿边充电边使用。
- 5.本机自带充电线,消费者若使用电源适配器充电,则应购买配套使用获得CCC认证并满足标准要求的电源适配器为本机充电。
- 6.当用户暂不使用本产品时,请将产品"电源开关"关闭(参见产品操作示意图),避免电池电量的流失。
- 7.当禁止使用无线设备或设备的使用会引起电子设备的干扰与安全隐惠时,请关闭本产品。
- 8.在易燃易爆区域,请关闭本产品,并遵守相关标示说明,以免引起爆炸或火灾。易燃易爆区域包括但不限于加油站、易燃或化工制品运输及储存设施、有爆炸危险标志的区域,有"关掉双向无线电子设备"标志的区域。
- 9.乘坐飞机时,请遵守航空公司有关规定和条例,在飞机起飞前关闭本产品,以免造成安全隐患。

欢迎您使用"SHIDU+M"数码产品!
"SHIDU+M"数码产品将以高科技的品质和服务进入您的工作和生活,您一旦拥有,就会真切地感受到它的卓越性能和优良品质,让您时刻都能享受到生活的轻松愉快。

产品特点:

- 1.输出为2*3W
- 2、蓝牙5.0版本
- 3、4Ω 13芯内磁喇叭
4. 1200mAh聚合物电池
- 5、支持耳机输出,TF卡音乐播放功能

按键功能介绍:



- 1.**开关机/暂停播放:**长按3秒蓝灯亮起开始快速闪烁为开机,再次长按3秒关机。在播放状态下短按"M"为暂停,再次短按"M"为播放。

2.模式切换:

开机状态默认为蓝牙模式,短按"M"键可在蓝牙音乐播放与TF卡音乐播放之间相互进行模式切换。

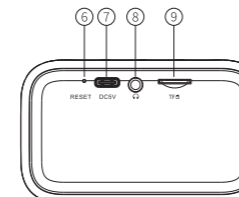
在TF卡模式下长按"M"键为单曲循环,再次长按"M"键为全部循环。

3.**音量减/上一曲:**在音乐模式下,长按"-"键为音量减,短按"-"键为上一曲。

4.**音量加/下一曲:**在音乐模式下,长按"+"键为音量加,短按"+"键为下一曲。

5.LED指示灯:

- a.蓝色指示灯快速闪烁表示蓝牙正在等待配对;
- b.蓝色指示灯长亮为配对成功;
- c.红色指示灯长亮表示正在充电。



6.一键复位

7.DC 5V充电口

8.耳机输出:

可选择耳机输出模式,公共场所免打扰听音乐。

9.TF卡插口:

插入TF卡,播放卡中的音频文件。

蓝牙配对与连接:

首次使用蓝牙音箱,需要与手机配对连接,步骤如下:

第一步:将蓝牙音箱开机,主机提示"蓝牙已准备好,正在等待配对"。

第二步:打开手机,进入手机的"设置"菜单,找到蓝牙功能选项,打开手机的蓝牙功能,点"扫描"按钮,待搜索到"F2"点击"F2"连接即可。

第三步:连接成功后,主机提示"蓝牙已配对",即可实现手机与无线音响同步操作。

为主机充电:

在工作状态下,当主机提示"电池电量不足请充电"时,使用随机配送的USB充电线连接主机与电源,充电时红色指示灯长亮。

本机在充电时红色指示灯长亮,充满电后红色指示灯熄灭,充完电后可方便的通过拔掉电源适配器插头断开电网电源,使用标准DC 5V 1.5A电源充电,充电时间约为2-4小时充满。

注:本机自带充电线,请选择优质电源适配器为本机充电,本机适用安卓手机充电器(5V 1.5A电源适配器)充电后使用。

常见问题的解答:

故障	解决方法
多次连接配对不成功	关闭音箱重新开机 如果你的设备需要通行码,请输入 0000
音乐播放出现断音	连接设备是否超出有效连接距离,或音箱同连接设备之间有障碍物
TF卡出错格式错误	检查TF卡格式是否正确(音箱支持TF卡格式为FAT32) TF卡内文件是否为WAV、MP3
播放时无声	检查音箱音量是否有调节 检查音箱是否处于静音或暂停状态
无法开机、关机操作无反应	可短按复位键进行复位关机, 再长按电源开关开机后检查性能是否正常。

Trouble shooting:

Can't pair successfully after several attempts:

- 1.Switch off the speaker and switch it on again;
- 2.If a password is needed, please enter 0000.

The music is staccato when playing:

- 1.Please check whether the distance beyond the effective range (normally 8-10M) or not;
- 2.Clear the barriers between the device and speaker.

There are problems with TF card playing:

- 1.The supported maximum capacity of TF card is 32G;
- 2.The audio formats should be MP3.

No sound when playing:

Please check whether or not the speaker is paused or in minimum volume state.

Can't switch on or off and no response for any operation:

Reset the speaker with a thin and long metal needle, then switch it on again.

SHIDU Guarantee:

100% SHIDU Guaranteed Product Satisfaction.
We promise 1 year warranty.
If you have any questions, please feel free to contact us, we will try our best to provide you the best service.
www.10shidu.com Email: service@10shidu.com



蓝牙音响

使用说明书 USER MANUAL



关注十度微信公众号
回复型号"F2"
获取设备使用教程

注意:

本手册描述的产品及其附件的某些特征和功能,仅供参考。
十度数码科技保留随时修改本手册中任何信息的权利,无需进行任何提前通知且不承担任何责任

无担保声明:

本手册中的内容,除非适用法律要求,十度数码科技对本手册中的所有内容不提供任何明示或暗示的保证。

在法律允许的情况下,十度数码科技在任何情况下,都不对因使用本手册相关内容而产生的任何特殊的、附带的、间接的、继发性的损害进行赔偿,也不对任何利润、数据、商誉或预期的损失进行赔偿。

进出口管制:

若需将此产品手册中描述的产品出口、再出口、或者进口,您应遵守适用的进出口管制法律法规。

深圳市十度数码科技有限公司 电话: 4008 939 488
Shenzhen SHIDU Digital Co.,Ltd www.10shidu.com

地址:深圳市宝安区新和新兴产业园2区A8栋十度科技园
电话:0755-21635866 传真:0755-29105099

本说明书所示产品图片及文字功能已经详细核对,如出现印刷错误,本公司不承担任何因此产生的后果,产品图片及详细功能参数请以实物为准。
SHIDU十度商标及LOGO均已注册,受知识产权保护,未经本公司允许不得仿冒,违者必究。
本公司保留对产品更正改动的权利,届时恕不另行通知,在法律允许范围内,最终解释权归深圳市十度数码科技有限公司所有。